



基亚特环保有限公司





北京基亚特环保技术设备有限公司

北京基亚特泳池休闲设备有限公司

电话:(010)64974884 64974999 64978777 64929563 64943749
13901018236 13801371697 13801062284

传真:(010)64978777

地址:朝阳区惠新里甲10号泰德商务花园B座五层

邮编:100029

公司驻外机构

沈阳基亚特环保公司

电话:(024)22724281 13504024936 13604044130

BP机:192-9133310

传真:(024)22724281

石家庄基亚特环保公司

电话:(0311)6033951、6033991-773 13703113382

BP机:717-70599

传真:(0311)3817264

兰州基亚特环保公司

电话:(0931)8458836 7562764 13993109626 9095449

BP机:(0931)8488888-35121

传真:(0931)8458836

银川办事处

电话:(0951)6029098 13709513161

传真:(0951)6029098

天津办事处

电话:(022)23308922 13502129014

BP机:(022)24346688-19167

传真:(022)23113060

成都办事处

电话:(028)5405658 13702845872

BP机:191(192)-8105183

传真:(028)5405658



基亚特环保有限公司

北京基亚特环保技术设备有限公司是以环保工程技术与开发、环保成套设备制造安装为主体的股份制高新技术企业，同时为国外多家优秀水处理产品的代理商。基亚特公司可为业主与设计师提供工程技术的科研与开发、设备与配件的制造、技术咨询与人员培训、工程安装调试与运行管理等全过程高品质服务。

基亚特公司以国内优秀环保专家组成的专家委员会为技术核心，以年青的设计工程师为主体，业务涉及：清洁生产工艺技术开发、工业废水处理技术与设备、生活污水处理与中水工程、泳池设备与康体休闲工程、市政与给排水工程等众多环保水处理领域，同时，与国有大型机械生产工厂的合营，使我们拥有雄厚的设备制造能力，经专业培训的调试维修人员可为用户提供完善的售后服务。

基亚特公司现代企业的组织架构——股份制公司组织结构与规范化管理，良好的服务与经营意识，科研与产业市场的有机组合，为公司的高速持续发展创造了良好的基础，使我们能够以高素质、高起点和较强的综合实力，在中国环保产业——朝阳产业广阔的领域里，不断超越自我，拓展、壮大我们的企业，服务于社会，为发展和推动我国的环境保护事业而尽心尽力！

企业理想：人类与自然，环境与发展的和谐统一

企业宗旨：一流的人才，成就一流事业

企业精神：求实、勤奋、进取、卓越

北京基亚特环保技术设备有限公司

北京基亚特泳池休闲设备有限公司

董事会

执行董事、总经理

副总经理

副总经理

副总经理

设备加工
厂

计划财
务部

工
程
部

设
计
部

驻外办
事处

经
营
部

人
力
资
源
部

兰
州
分
公
司

沈
阳
分
公
司

石
家
庄
分
公
司



经营部



设计部



接待室



加工厂

G&T 基亚特泳池设备系列

美国“喜活” (HAYWARD) 泳池设备

高速过滤砂缸



特点

- 完件铸塑，受压力强，防锈耐用。
- 专利滤芯，过滤面广阔、顺畅。
- 多向阀备压力表、清水镜及安全减压阀，设备周全。

应用范围

- 泳池循环过滤
- 冲浪按摩浴
- 工业用水净化
- 养殖、灌溉用水
- 生活饮用水

多功能操作阀



*HAYWARD “喜活” 过滤砂缸性能参数表

型号	滤砂重量 (kg)	过滤面积 (cm ²)	直径 (cm)	高度 (cm)	流量 Max (m ³ /h)
S-180T	68	1728	47	89	7.8
S-210T	91	2046	52	96	9.8
S-220T	114	2455	57	104	11.6
S-244T	136	2920	62	107	13.8
S-310T	227	3466	77	122	21.8
S-360SX	318	5200	91	117	31.9

国务院机关事务管理局杏林山庄游泳馆



HAYWARD 美国"喜活"泳池设备

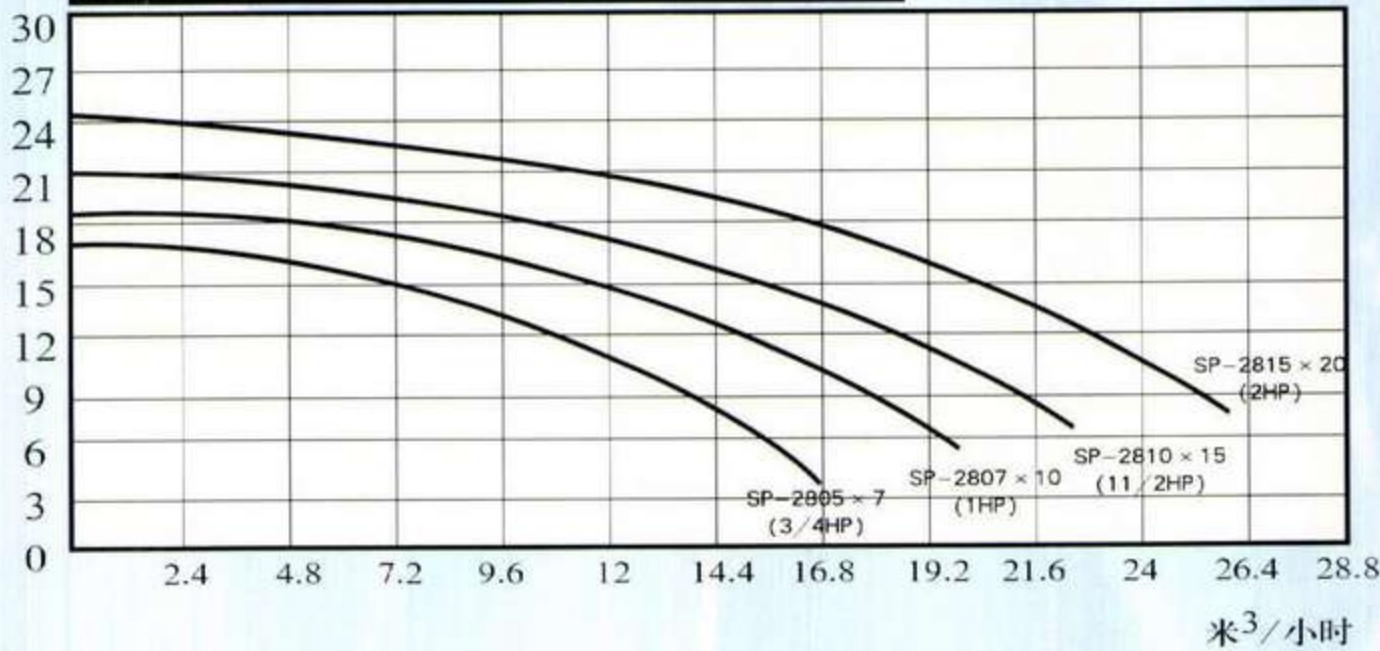
循环水泵



特点

- 水泵完件铸塑，坚固耐用；
- 滤网外壳毛发收集器透明，专利设计，装拆方便；前置隔发器，清洁简便。
- 滤网外壳毛发收集器透明，可及时检视大块污垢。
- 独特的遮盖，令水泵运作时，水流通过滤网；停止时，防止回流。
- 采用TEFC马达散热方法。
- 带有铬镍不锈钢扩散器。

* HAYWARD "喜活"过滤水泵扬程图



性能参数

型号	功率		电压 (V)	管径 (mm)	尺寸(cm)			扬程 Max (m)	流量 Max (m³/h)
	HP	kW			长	宽	高		
SP2805 × 7	0.75	0.55	115/230	40	62	19.2	29.36	15	10
SP2807 × 10	1	0.75	115/230	50	64	19.2	29.36	18	15
SP2810 × 15	1.5	1.1	115/230	50	64	19.2	29.36	20	18
SP2815 × 20	2	1.5	115/230	50	64	19.2	29.36	25	25
SP303053	3	2.2	230/460	50	67	19.1	29.36	30	36



G&T 基亚特泳池设备系列

WATERCO 澳洲“运水高”泳池产品

高速过滤砂缸

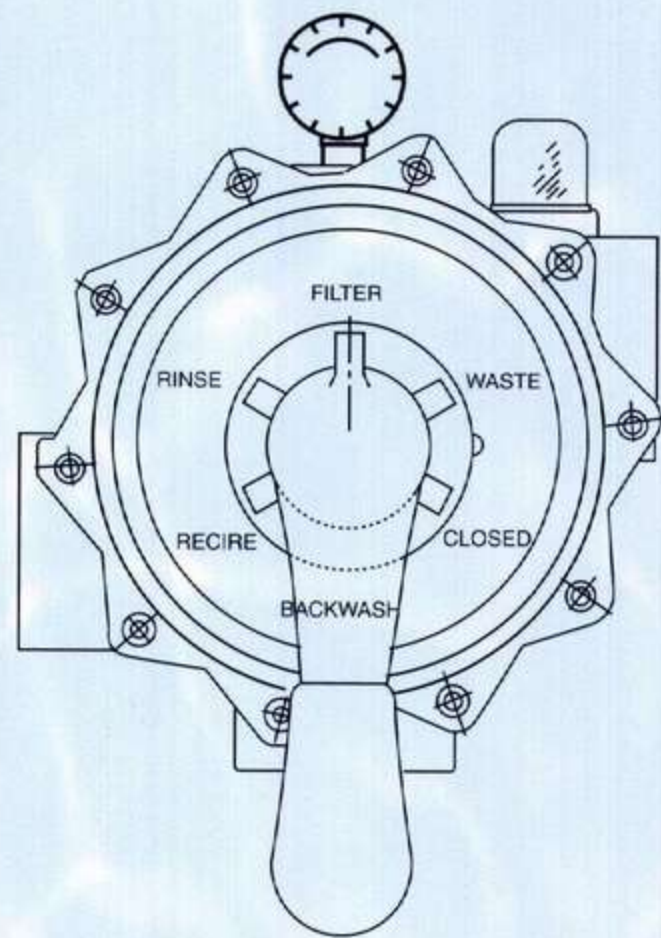


应用范围

- 泳池、按摩池过滤
- 养鱼业水池处理
- 工业净化
- 农业灌溉
- 饮用食水

*WATERCO“运水高”过滤砂缸性能参数表

型号	容器直径 (cm)	容器高度 (cm)	阀制尺码 (cm)	过滤面积 (m ²)	滤沙重量 (Kg)	设计流量 (lpm)
S500	50	97.5	40	0.20	80	170
S600	60	100	40	0.30	140	250
S800	80	115	50	0.50	240	420
S900	90	130	50	0.65	300	545
S1000	100	135	50	0.80	390	550
S1200	120	145	50	1.13	600	550
S1400	140	136	80	1.58	1280	1300



应用于北京美惠大厦的“运水高”泳池设备



六位多向阀

沙缸多向阀，操作简易

FILTER-- 正常过滤

WASTE-- 排水

CLOSED-- 关

(将过滤器内之功能关上)

BACKWASH-- 反冲洗

(将过滤器内积藏之污物排出)

RECIRE-- 不经过滤器循环

RINSE-- 当反冲洗后将剩

余在管内之污物排出

WATERCO 澳洲“运水高”泳池产品

循环水泵



特点

石墨外壳, 绝不生锈
303不锈钢轴承, 耐用可靠
内置式隔发器, 清洁简易
自吸离心式运水泵
TEFC马达散热方法

型号	长度 (cm)	宽度 (cm)	高度 (cm)	管径 (cm)	电压 (V)	扬程 Max (m)	流量 Max (m ³ /h)
1H.P	68	23.5	34.5	50	220	15	10
1.5H.P	71	23.5	34.5	50	220	18	15
2H.P	71	23.5	34.5	50	220	20	18
3H.P	71	23.5	34.5	50	220	25	25

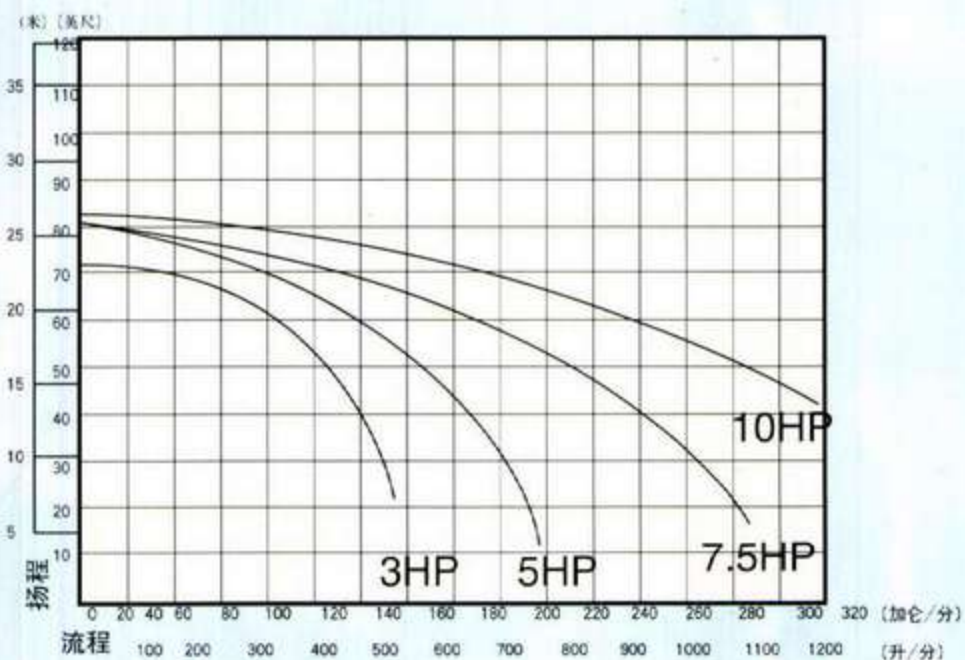
PREMIER 美国“比美牌”水泵

*PREMIER “比美” 水泵性能参数表

型号	功率	长度 (cm)	宽度 (cm)	高度 (cm)	进水口直径 (cm)	出水口直径 (cm)	相 (FH)	电压 (V)
658-50H53	5H.P	71	23	38	7.50	6.50	3	380
658-75H53	7.5HP	72	27	40	7.50	6.50	3	380
658-100H53	10H.P	72	27	40	7.50	6.50	3	380

特点

铸铜结构, 耐用可靠
内置式隔发器, 清洁简易
自吸离心式运水泵




*PREMIER “比美” 水泵



G&T 基亚特泳池设备系列

JCCO 源自澳洲的“爵高”泳池设备

高速过滤砂缸




特点

- 备有40mm及50mm六位多向阀
- 备有40mm简易多向阀可供选择
- 各多向阀备有压力表，清水镜，设备齐全

缸体

- 高拉力线缠绕结构
- 受压力强
- 防锈耐用
- 滤芯设计独特，流量特高

六位多向阀



型号	直径 (cm)	高度 (cm)	管径 (cm)	过滤面积 (m ²)	装沙量 (Kg)	最高流量 (lpm)	4小时 处理量(m ³)	6小时 处理量(m ³)	8小时 处理量(m ³)
V700	71	98.5	40	0.38	180	320	76	115	153
V800	80	103	50	0.4	200	420	100	151	201
V900	90	130	50	0.65	300	500	120	180	240
V1000	100	143	50	0.8	400	550	132	198	264
V1100	112	149	50	0.97	450	630	151	226	302
V1200	120	155	50	1.15	550	700	168	252	336
V1400	140	160	50	1.25	600	780	184	272	362

过滤水泵



特点

- 完件铸塑，坚固耐用；
- 专利设计，装拆方便；
- 前置隔发器，清洁简便；
- TEFC全密封式马达散热；
- 防水、防潮性能高于其它水泵。

性能参数表

型号	长度 (cm)	宽度 (cm)	高度 (cm)	管径 (cm)	电压 (V)
1H.P	62	19	29	5.08	220
1.5H.P	64	19	29	5.08	220
2H.P	64	19	29	5.08	220
3H.P	67	19	29	5.08	220



特点

- 铸铜结构、耐用可靠
- 内置式隔发器、清洁简易
- 自吸离心式运水泵

性能参数表

型号	长度 A(inch)	宽度 B(inch)	高度 C(inch)	入水口直径 D(inch)	出水口直径 E(inch)	相 (FH)	电压 (V)
5H.P	28	9	15	3	3	3	380
7.5H.P	28.5	10.5	15.75	3	3	3	380
10H.P	28.5	10.5	15.75	3	3	3	380

G&T 基亚特泳池设备系列


航天测控研究院游泳馆及水循环系统



万柳房地产俱乐部游泳馆及水循环系统




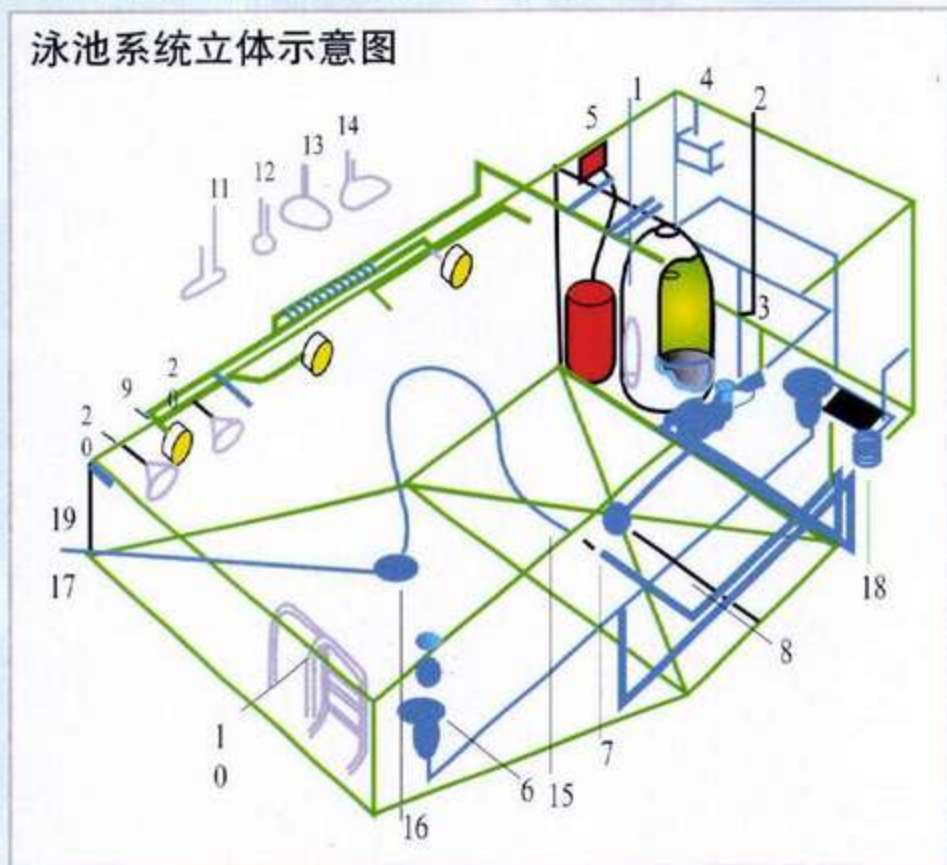
北京和乔大厦室内泳池及水循环系统



G&T 基亚特泳池设备系列

室内小型标准池的设备配置

泳池系统立体示意图



会所泳池



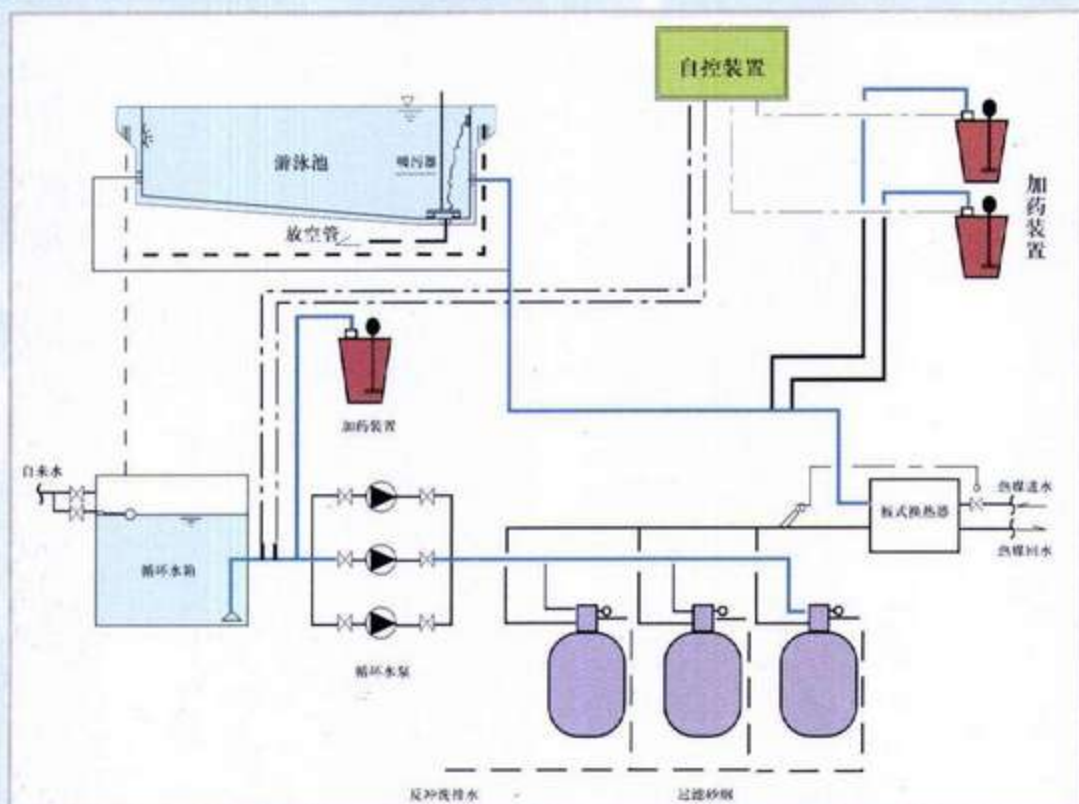
- ◆ 泳池规格: 25000 × 12500 × 1500(平均水深) mm
- ◆ 循环周期: HRT=8hr
- ◆ 循环水量: Q=58m³/h

循环水净化设备配量表

序号	名称	型号	规格	数量	备注
1	循环水泵	SP-303053	Q=30m ³ /h H=25m N=3HP	3台	美国“喜活”
2	过滤砂缸	S360SX	Q=30m ³ /h Ø910 × 1170	3台	美国“喜活”
3	加药装置	GJY-100	Q=0-7L/h H=2.5kg/cm ² N=50W	3套	美国“帕斯非达”
4	换热器	BR02-10m ²	S=10m ²	1台	北京板换厂
5	自动温控器	TAC-80	DN80	1台	北京板换厂
6	电控装置	国标	1400 × 200 × 350	1套	合资

说明: 1.水泵与毛发收集器组合为一体。
2.加药装置分别用以投加消毒剂、絮凝剂、PH调整剂。
3.过滤砂缸: 会所泳池选用两台、公众泳池选用三台为宜。

泳池水循环过滤流程图



泳池池身附属设备选型表

序号	名称	型号	规格	数量	产地
1	可调式布水器	SP-1424	DN50	12支	美国“喜活”
2	溢水器	SP-1019	DN65	14支	美国“喜活”
3	主排水器	SP-1031		2支	美国“喜活”
4	清洁口盖	SP-1022(B)	DN50	4支	美国“喜活”
5	真空吸污盘	RL203	14"	1套	美国“彩虹”
6	伸缩杆及塑料管	RL15	8"	4套	美国“彩虹”
7	扶梯	SF-315	3级	4支	美国“美人鱼”
8	水下灯	W100	12V/100W	8支	澳洲“运水高”
9	灯控柜	国标			
10	溢水格栅	B250	250 × 25	75m	合资
11	全自动水监测仪	chemtrol-210	210 型	1台	美国

室内标准泳池设备配置

泳池规格: 50000 × 25000 × 1700mm(平均水深)

循环周期: HRT=8hr

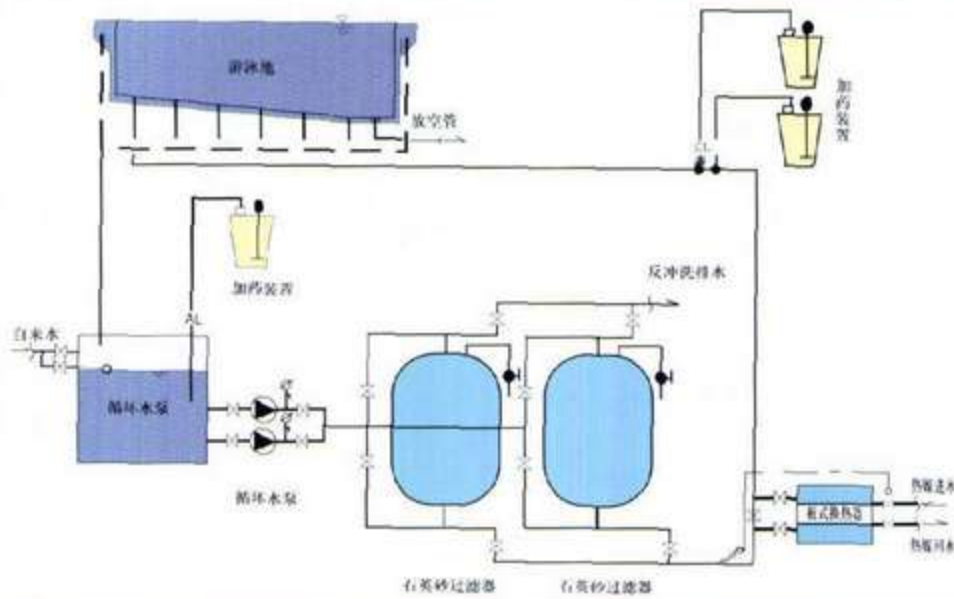
循环水量: Q=265m³/h

循环水净化设备配置表

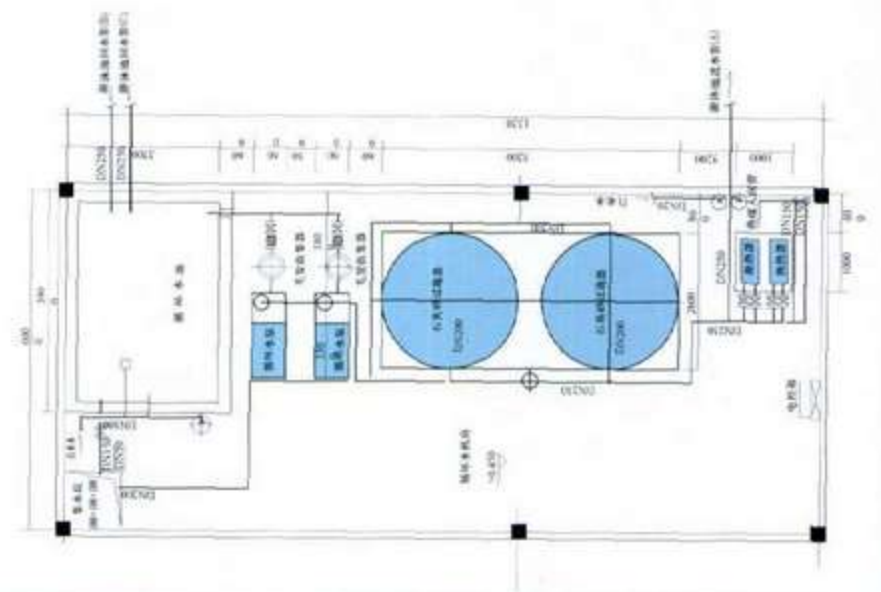
序号	名称	型号	规格	数量	备注
1	石英砂过滤器	GSL-2400	Ø2600 × 3650mm Q=133-160m ³ /h	2台	北京基亚特公司
2	毛发收集器	GMF-250	350 × 500mm	2台	北京基亚特公司
3	循环水泵	IS150-125-250	Q=130-200m ³ /h N=18.5kw H=25m	2台	山东博山水泵厂
4	加药装置	GJY-500	Q=25L/h	3台	北京基亚特公司
5	换热器	BR02-20m ²	S=20m ²	2台	北京海淀板换厂
6	自动温控器	TAC-80	DN80	2台	北京海淀板换厂
7	电控装置	国标		1套	合资

说明: 1.换热器: 在一次加热时, 两台运转, 达到设置温度后, 只需一台运行即满足温差。
2.加药装置分别用以投加消毒剂、絮凝剂、PH调整剂。

水循环工艺流程图



机房内设备、管道平面图



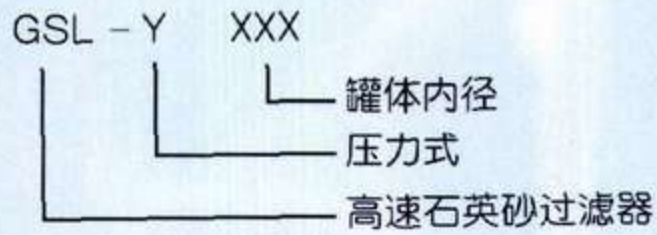
北京泉发花园别墅大型游泳馆、水循环系统



GSL型石英砂过滤器

本设备采用优质石英砂为滤料，过滤方式为压力式快速过滤，适用于游泳池循环水处理、中小型给水处理、冷却循环水处理等水处理系统。

型号说明



提示

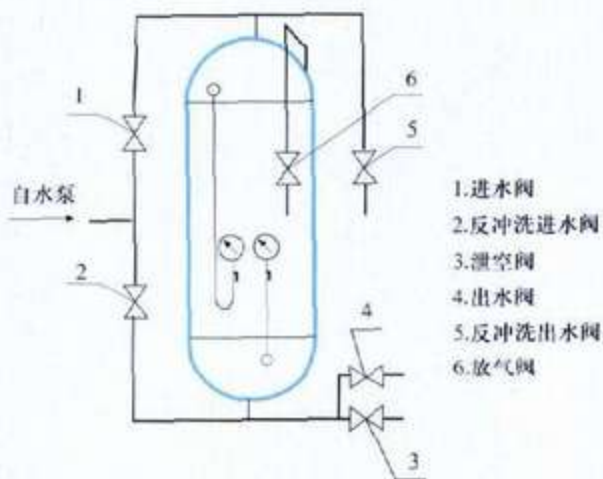
1. 本过滤器是钢制罐体，内壁“食品漆”防腐。
2. 工作压力为0.4MPa，分上下及侧向进出水方式。
3. 滤料粒径为0.8-1.2mm。
4. 进水SS ≤ 100mg/L, 出水SS ≤ 5mg/L。
5. 滤速：25-30m/h(泳池水过滤)。

安装说明

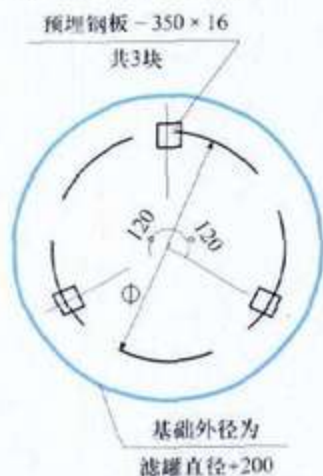
本设备需作300mm、200#素混凝土基础，同时按工艺要求的方位预埋地脚螺栓，以固定设备。



(1)压力式石英砂过滤器配管图



(2)压力式石英砂过滤器基础图



*GSL系列石英砂过滤器选型表


规格	型号	产水能力 (T/h)	滤器内径 (mm)	滤层高 (mm)	进出管口径 (mm)	总高度		罐体重 (t)	工作重 (t)
						A型	B型		
	GSL-Y1000	20 ~ 24	1000	700	80	2600	2500	0.6	3
	GSL-Y1200	28 ~ 38	1200	700	100	2820	2720	0.7	4
	GSL-Y1400	39 ~ 46	1400	700	100	2920	2820	1.1	5.5
	GSL-Y1600	50 ~ 60	1600	700	150	3040	2920	1.4	8
	GSL-Y1800	64 ~ 76	1800	700	150	3140	3020	1.6	10.5
	GSL-Y2000	79 ~ 94	2000	700	200	3240	3120	2.3	13
	GSL-Y2200	95 ~ 114	2200	700	200	3450	3330	2.7	16
	GSL-Y2400	113 ~ 136	2400	700	200	3550	3430	3.0	19
	GSL-Y2600	133 ~ 159	2600	700	200	3650	3530	3.4	22
	GSL-Y2800	154 ~ 185	2800	700	250	3750	3630	4.0	26

G&T 基亚特泳池设备系列

G&T 基亚特泳池加药装置


特点

配备美国PULSAGFEDER或BLUE WHITE 全自动计量泵，投加药量准确。同时可以与水质监测仪联锁，实现监控、运行全自动。




型号	容积(L)	尺寸(Ømm)	计量泵	
			流量(L/h)	功率(Kw)
GJY-100	100	Ø400 × 850	7.0	0.05
GJY-300	300	Ø640 × 1150	15.0	0.10
GJY-500	500	Ø760 × 1350	25.0	0.15
GJY-1000	1000	Ø1000 × 1350	50.0	0.25

美国“蓝白”药水泵



型号	每分钟冲程(次)	最大投药量(mL/m)	最大压力(kpa)	电源
C-614P	14	64	875	220V /50Hz
C-630P	30	155	875	
C-645P	45	240	560	
C-660P	60	290	420	
C-6125P	125	625	210	
C-6250P	250	1160	70	



美国“康比”牌泳道线



专利产品，符合美国工业标准规格，由装配在不锈钢缆上的聚乙烯盘和环形体组成，每个盘能独立旋转，以便吸收和传送波的能量，便于训练

型号	长度	直径	型号	长度	直径
200 329000	18m	100mm	200 371	18m	150mm
200 330000	23m	100mm	200 372	23m	150mm
200 331000	25m	100mm	200 373	25m	150mm
200 332000	50m	100mm	200 374	50m	150mm


标准颜色：红、白、蓝、绿和黄
特殊颜色：黑、棕、灰、浅蓝、桔红和紫色




G&T 基亚特泳池设备系列

HAYWARD 美国“喜活”泳池池身配件


美国“喜活”池身配件,采用高级ABS塑料原件铸造,美观实用。



溢水格栅
180、250、300mm



单位:mm
水面撇渣器



型号	规格
SP-1424	1.5" FIP x 2" MIP

可调式布水器

型号	尺寸	A	B
SP-1031	9" x 9"	8.9"	10.5"
SP-1032	12" x 12"	11.9"	13.1"
SP-1033	18" x 18"	17.8"	19.4"

主排水格栅

SP-1030 圆型格栅

SP-1019 溢水器

SP-1022B 清洁接口, 封盖

漩窝式按摩喷



G&T 基亚特泳池设备系列

美国“美人鱼”牌泳池扶梯




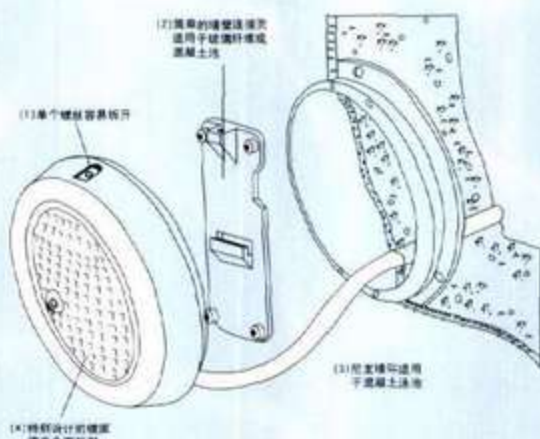

美国“美人鱼”不锈钢泳池扶梯

美国“美人鱼”不锈钢泳池扶手，具有最合理的结构，最上等的质量以及美观的外形，是理想的泳池附属设施。

型号	梯级	总高度 mm	入水高度 mm
SF-215	2	1270	510
SF-315	3	1549	790
SF-415	4	1829	1100



澳洲“运水高” WATERCO 壁挂式水下灯(100W)


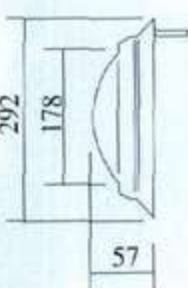


水下灯调压器

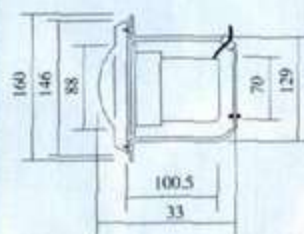
美国“美生牌” AMERICAN PRODUCTS 全不锈钢水下灯



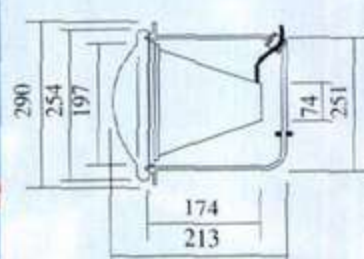


150W 12V



100W 12V



水下灯使用效果图



史密斯(SR.SMITH)跳板系列


Frontier II跳板




光滑，锥形的设计能使跳板更有力更快地复位
安全，可靠。

类型	重量(Kg)
1.83m的Frontier II板	36.3
2.44m的Frontier II板	47.7

标准出发台



标准出发台



FLYTE-DECK II玻璃纤维跳水板



强化玻璃纤维结构，聚丙烯外层，坚固而美观雪白的抛光面不易擦伤，褪色，生锈。
最流行的跳水板，容易安装。

类型	重量(Kg)
1.83mFLYTE-DECK板	30
2.1mFLYTE-DECK板	41
2.65mFLYTE-DECK板	50


606-F玻璃纤维跳板



只适用于1.83m的板
坚固，不易擦坏或刮伤。

类型	重量(Kg)
1.83m的Glas-Hide板	46.8
1.83m的Frontier III板	43.6

不锈钢扶手跳板



类型	重量(Kg)
1/2Meter Stand(2.1m 长的板)	54.5
1/2Meter Stand(2.645m 长的板)	66
3/4Meter Stand(2.645m 长的板)	79.5
3/4Meter Stand(3.1m 长的板)	84
1 Meter Stand(2.645m 长的板)	93
1 Meter Stand(3.1m 长的板)	102

606/608悬臂跳板



类型	重量(Kg)
#606(使用1.83mGlas-Hide板)	65
#608(使用2.1mGlas-Hide板)	77
#606(使用1.83mFrontier III板)	62
#608(使用2.1mFrontier III板)	75

滑板



BAJA跳板



类型	重量(Kg)
1.83m的铝板BAJA跳板	45.4
2.1m的铝板BAJA跳板	12.2
1.83m BAJA跳板	47.7
2.1m BAJA跳板	54.5



GLAS-HLPE



FRONTIER II & III

FIBRE-DIVE

G&T 基亚特泳池设备系列



KDI

美国 "KDI" 救生座、起跳台

救生座固定在泳池边的救生座，上面的椅板能旋转360°，以便救生员能观察到各个方向的情况。为保证救生的安全及时，椅板下通常有一防滑跳板伸向泳池。

起跳台国际上通用于泳池训练和比赛。目前主要为两种标准型号(H=57mm 和H=762mm, H为跳板相对水平高度),跳板倾角为10°。使用强化玻璃纤维结构，外涂聚丙烯层，坚固耐用抗腐蚀。表面防滑设计，不褪色或生锈，安全可靠。结构简单，易于安装。



KDI

美国 "KDI" 水下观察窗

用于水下观察，指导游泳和潜水。无论是倾斜或垂直池壁，只要无凸出物均可平墙安装。

观察窗有矩形、圆形两种，窗主要成份是高聚玻璃，有足够的硬度，能承受一定的水压；外圈则是不锈钢或镍铜板结构，坚固、防锈、抗腐蚀。

型号	尺寸 (mm)	中线最大深度(mm)	型号	尺寸 (mm)	中线最大深度(mm)
66101SS	600 × 600	4400	66104SS	600 × 1500	1900
66102SS	600 × 900	2600	66105SS	900 × 900	1700
66103SS	600 × 1200	210	66106SS	900 × 1200	1300



Colorado

美国 "Colorado" 计时系统

美国专业泳池计时系统，系统包括：起动台、触摸板、控制系统、发令系统、显示系统、具有游泳、蹼泳、水球等项目计时功能，适用于各类游泳比赛和体育院校、专业运动队的训练场馆



Burly 保捷

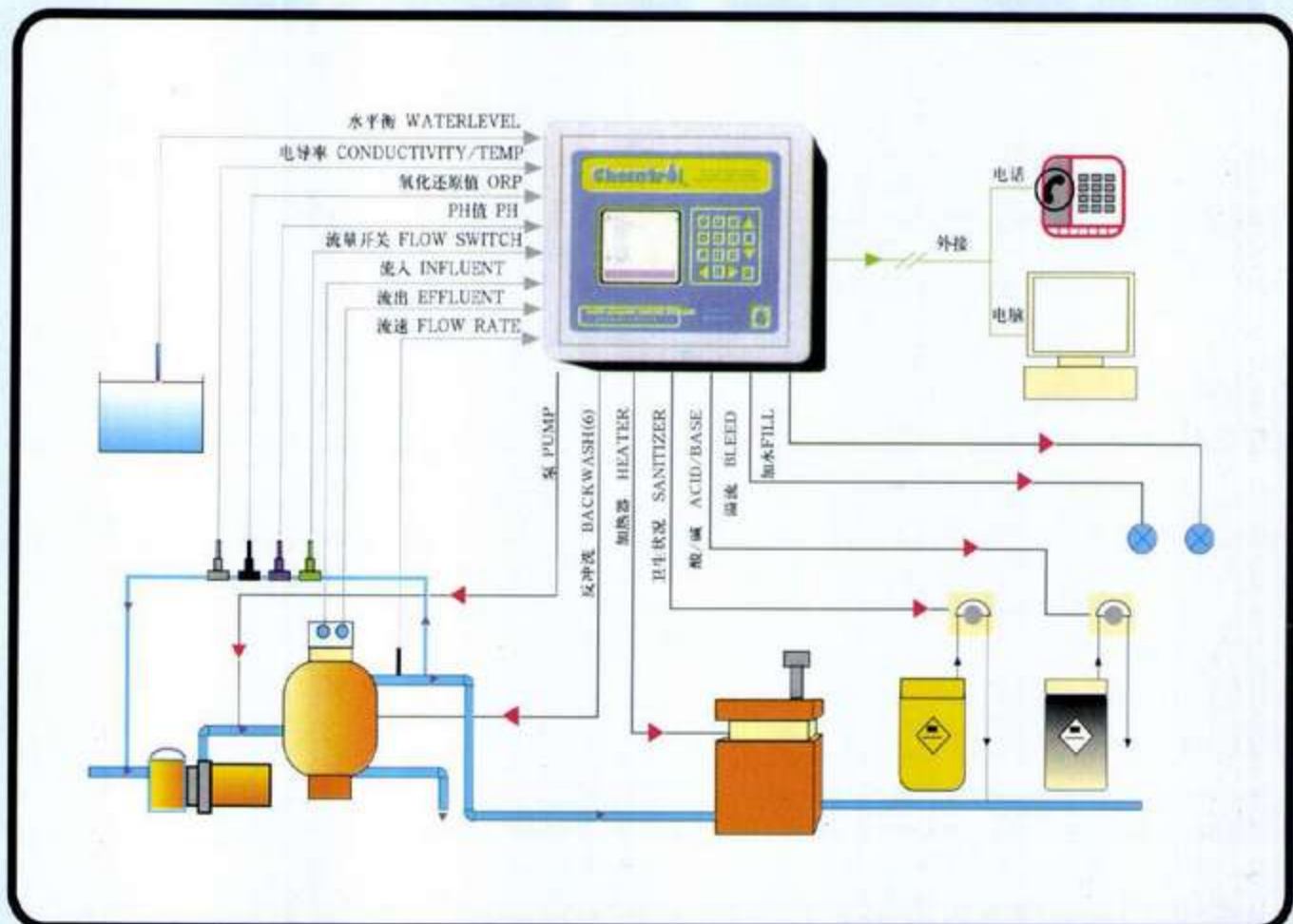
美国 "保捷" 牌LS-系列化电加热器

不锈钢内胆，水位，温度双重保护，高效安全。

型号	额定功率(Kw)	相数	电压(V)	电流(A)	外形尺寸 (mm)	进出口水管尺寸
LS-8	8	3	380	12	470 × 440 × 155	DN40
LS-16	16	3	380	24	470 × 440 × 155	DN40
LS-24	24	3	380	37	500 × 480 × 300	DN40
LS-32	32	3	380	49	500 × 480 × 300	DN40
LS-36	36	3	380	55	500 × 480 × 300	DN40
LS-40	40	3	380	61	500 × 480 × 300	DN40

“卫星” (CHEMTROL) 牌全自动水质监测仪

“卫星” (CHEMTROL) 牌全自动水质监测仪是一个高级的微机控制器，它采用了先进的电子传感技术，最新获专利的探头故障分析技术，能够监视水的关键参数。内部的微处理器则管理所有的监视控制和通讯功能，可实现循环泵的控制，化学药品的自动投放，水质平衡；过滤器的反冲洗；加热器的控制；远程电话操作；电脑联网控制等功能。





美国“彩虹”RAINBOW LIFEGARD 泳池保养工具

美国“彩虹”泳池保养工具，备有完整系列之池身刷、叶网、伸缩铝管、池水化验剂等，令泳池保养变得轻松简易。

- | | |
|---------|--------|
| 1.叶网 | 5.伸缩铝管 |
| 2.池水化验剂 | 6.浮喉 |
| 3.直池身刷 | 7.带轮吸头 |
| 4.弧池身刷 | |

说明

可与机房内水泵连接，通过在池壁或溢水槽中所设的清洁口联通后，对泳池进行清洁。



“彩虹牌”池底清洁器



意大利“小松鼠”SQUIRREL 基亚特池底吸污器




■ 内置清污袋，装卸方便，清洁方便

■ 智能形吸尘器



SQUIRREL 小松鼠池底吸尘器是意大利卡拉蒂公司集30多年生产泳池清洁工具之经验，博采众家之优点，精心研制而成，具有无可比拟的功能；键盘式数据输入、定时工作，定向路线工作、手动遥控工作爬墙选择。

戏水小品



自由造型戏水池



娃娃鱼




水蘑菇



水刺猬



半球(蘑菇、喇叭、钟罩)喷头



半蒲公英(水晶球、锈球)喷头



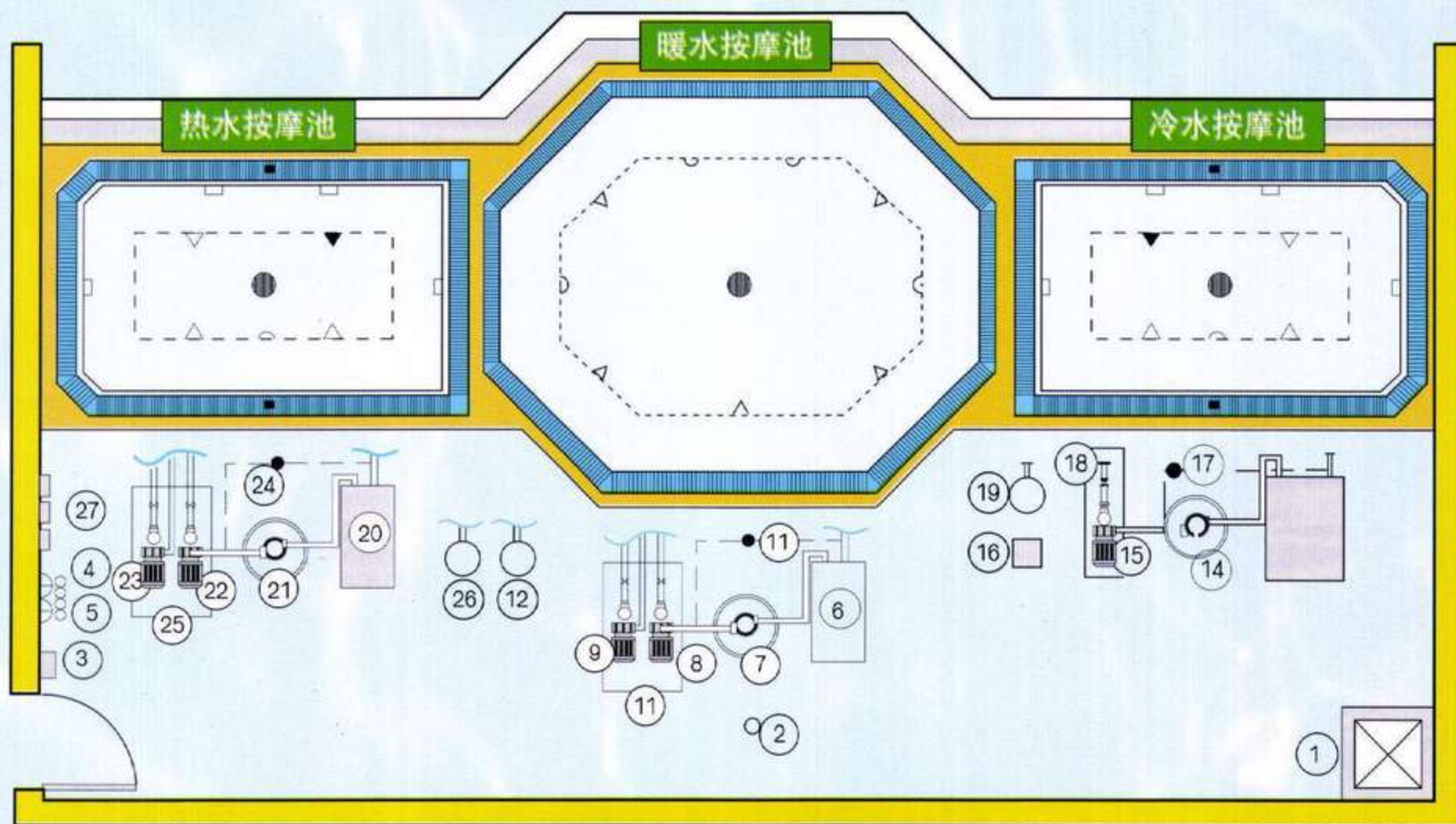
扇形(扁平、扁嘴)喷头

水力按摩浴池(三温暖池)



水池及机房设备分布图

暖水按摩池		冷水按摩池	热水按摩池
1.污水位	6.电热炉	13.制冷机	20.电热炉
2.机房地漏	7.沙缸	14.沙缸	21.沙缸
3.机房总电源	8.过滤水泵	15.过滤水泵	22.过滤水泵
4.冷来水	9.高样按摩水泵	16.吹风机	23.高压按摩水泵
5.热来水	10.自动消毒器	17.自动效毒器	24.自动效毒器
	11.泵台(1000长×600宽×100高)	18.泵台(1000长×600宽×100高)	25.泵台(1000长×600宽×100高)
	12.平衡水箱	19.平衡水箱	26.平衡水箱
			27.池底灯变压器



芬兰SAWO“西活”桑拿房及设备系列




Scandia系列

型号	功率 KW	蒸汽房 m ³
30BI/S	3	2-4
45B/S	4.5	3-6
60B/S	6	5-9
80B/S	8	8-12
90B/S	9	9-13



Fantasy系列

型号	功率 KW	蒸汽房 m ³
SAVI05	10.5	9-15
SAVI20	12	10-18
SAVI50	15	14-24




控制器

型号	功率 KW	蒸汽房 m ³
FAN84	8.4	8-16
FAN117	11.7	12-22
FAN151	15.1	16-28



	CON1	CON2	CON3
电压	230	230	400
定时	开关	8h+4h	8h+4h
功率	3-10.5	3-10.5	10.5-1.5



桑拿房型号	尺寸 长×宽×高(mm)	桑拿炉型号
S-0810	800 × 1000 × 2000	M-30
S-1212	1200 × 1200 × 2000	M-30
S-1515	1500 × 1500 × 2000	M-45
S-2015	2000 × 1500 × 2000	M-60
S-2020	2000 × 2000 × 2000	M-80
S-2025	2000 × 2500 × 2000	KIP-9/C200
S-2030	2000 × 3000 × 2000	KIP-9/C200
S-2222	2200 × 2200 × 2000	M-80
S-1515E	1500 × 1500 × 2000	M-45
S-2015E	2000 × 1500 × 2000	M-60
S-2020E	2000 × 2000 × 2000	M-80
S-2025E	2000 × 2500 × 2000	KIP-9/C200
S-2222E	2200 × 2200 × 2000	M-80
S-2015F	2000 × 1500 × 2000	M-60
S-2025F	2000 × 2500 × 2000	KIP-9/C200

差别浴的乐趣



1. 先以温水把身体洗擦干净。



2. 进入蒸气房或桑拿浴。



3. 感觉全身排汗或觉得太热时(通常10至15分钟), 便应离开。



4. 全身浸入冰水浴池或以冰水淋浴, 大约5至10秒。



5. 再次进入蒸气房或桑拿浴室。



6. 再一次令全身排汗。



7. 如是者反复进行热浴及冰水浴三次或以上。如对桑拿或蒸气浴感不适者, 可用热按摩池代替。



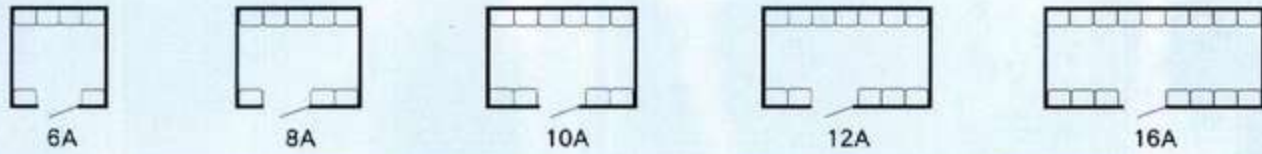
8. 最后可进入淋浴间将全身洗净。



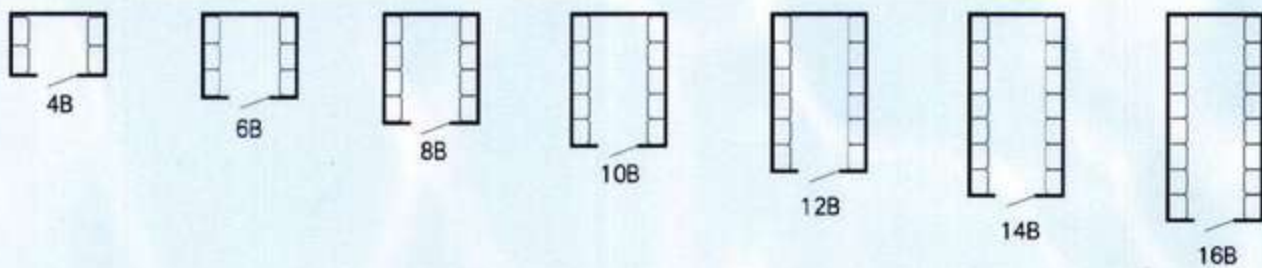
9. 然后进入休息室休息。

芬兰SAWO“西活”蒸汽房及设备系列

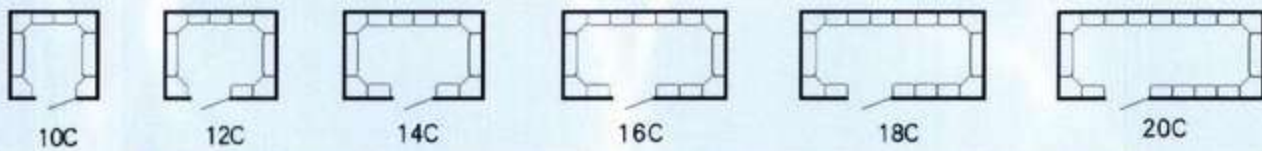
蒸汽房型号	房身尺寸(cm)	蒸汽炉(kw)	适用人数
6A	2060 × 2040 × 2150	6	6
8A	2060 × 3000 × 2150	9	8
10A	2060 × 3580 × 2150	9	10
12A	2060 × 4160 × 2150	12	12
14A	2060 × 5320 × 2150	12	16



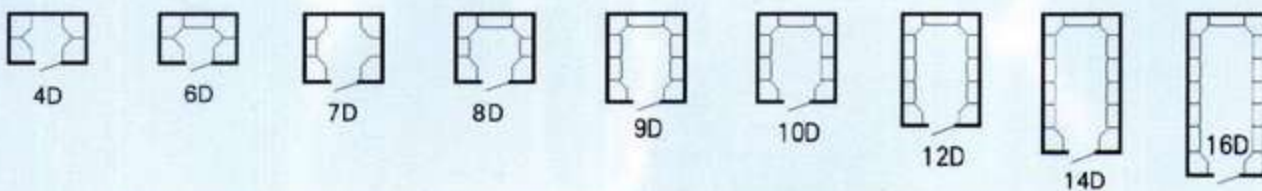
蒸汽房型号	房身尺寸(cm)	蒸汽炉(kw)	适用人数
4B	1260 × 2060 × 2150	3	4
6B	1840 × 2060 × 2150	6	6
8B	2420 × 2060 × 2150	9	8
10B	3000 × 2060 × 2150	9	10
12B	3580 × 2060 × 2150	9	12
14B	4160 × 2060 × 2150	12	14
16B	4740 × 2060 × 2150	12	16



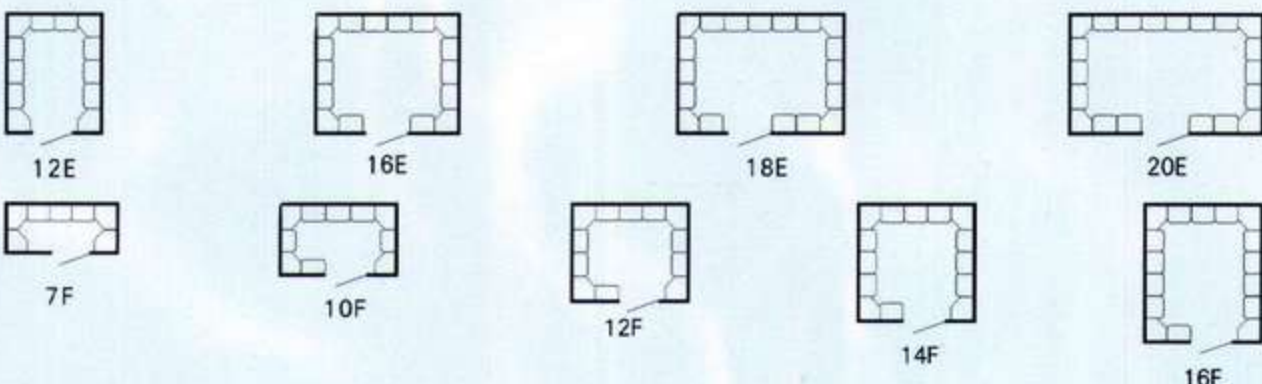
蒸汽房型号	房身尺寸(cm)	蒸汽炉(kw)	适用人数
10C	2060 × 2420 × 2150	9	10
12C	2060 × 3000 × 2150	12	12
14C	2060 × 3580 × 2150	12	14
16C	2060 × 4160 × 2150	12	16
18C	2060 × 4740 × 2150	18	18
20C	2060 × 5320 × 2150	18	20




蒸汽房型号	房身尺寸(cm)	蒸汽炉(kw)	适用人数
4D	1260 × 2060 × 2150	3	4
6D	1260 × 2060 × 2150	3	5
7D	1840 × 2060 × 2150	9	6
8D	1840 × 2060 × 2150	9	7
9D	2420 × 2060 × 2150	9	9
10D	2420 × 2060 × 2150	9	9
12D	3000 × 2060 × 2150	12	11
14D	3580 × 2060 × 2150	12	13
16D	4160 × 2060 × 2150	12	15



蒸汽房型号	房身尺寸(cm)	蒸汽炉(kw)	适用人数
12E	3000 × 2420 × 2240	12	12
16E	3000 × 3580 × 2240	12	16
18E	3000 × 4160 × 2240	18	18
20E	3000 × 4740 × 2240	18	20
7F	1260 × 3000 × 2150	9	7
10F	2060 × 3000 × 2150	9	10
12F	2420 × 3000 × 2150	12	12
14F	3000 × 3000 × 2240	12	14
16F	3580 × 3000 × 2240	12	16



蒸汽房体



优质亚克力材质，墙身连座椅设计，拱型天花，安全防爆液压门。

蒸汽炉



不锈钢水箱，因可洛伊合金炉管，电子控制给水电磁阀，低水位切断开关，安全压力阀。内置电子循环定时器。

型号	功率 KW	蒸汽房 m ³
SGS34	3.4	1.5-2.5
SGS47	4.7	2.5-5
SGS60	6	5-7
SGS77	7.7	7-10
SGS95	9.5	10-12
SGS120	12	12-15
SGS140	14	15-18


控制器



可控制温度、灯光、时间。

G&T 基亚特桑拿浴设备系列

多功能电脑蒸气房系列



规格: 1500 × 900 × 2100mm
功能: 照明、音响、水力按摩、蒸气、花丽、自动安全装置。



规格: 850 × 850 × 2180mm
功能: 照明、音响、水力按摩、蒸气、花丽、自动安全装置。




规格: 980 × 980 × 2100mm
功能: 照明、音响、水力按摩、蒸气、花丽、自动安全装置。




规格: 1200 × 800 × 2100mm
功能: 照明、音响、水力按摩、蒸气、花丽、自动安全装置。


洁美淋浴房系列



“温哥华”型钢化玻璃圆弧形淋浴柜
W-GHG900 × 900 × 1770
W-GHG800 × 800 × 1770



“惠灵顿”型弯形钢化玻璃圆弧形淋浴柜
H-GHG800 × 800 × 1850
H-GHG900 × 900 × 1850



“奥克兰”型钢化玻璃方形淋浴柜
O-GFG800 × 800 × 1850
O-GFG900 × 900 × 1850



“多伦多”型钢化玻璃方形淋浴柜
D-GFG750 × 750 × 1800
D-GFG800 × 800 × 1800
D-GFG900 × 900 × 1800

多功能按摩浴缸



MODEL:A-3209 3209V
SIZE: 150 × 75 × 212cm
WEIGHT: 108Kg
(不带玻璃屏及玻璃门)



MODEL:A-3206 3206V(右裙)
SIZE: 170 × 85 × 212 cm
WEIGHT:120Kg



MODEL:A-3208 3208V(左裙)
SIZE: 170 × 85 × 212 cm
WEIGHT:120Kg



按摩浴缸系列



型号: WS-106
尺寸: 1500 × 1000 × 560mm



型号: WS-210
尺寸: 1500 × 1500 × 680mm



型号: WS-209
尺寸: 1500 × 1500 × 750mm




型号: WS-205
尺寸: 1200 × 1200 × 500mm



型号: WS-206
尺寸: 1400 × 1400 × 520mm



型号: WS-206 (裙边)
尺寸:



型号: WS-310
尺寸: 2500 × 2000 × 950mm



型号: WS-309
尺寸: 3000 × 2000 × 1100mm



型号: WS-211
尺寸: 1680 × 1680 × 800mm



型号: WS-302
尺寸: 2000 × 2000 × 980mm



型号: WS-308
尺寸: 2320 × 2320 × 1000mm



型号: WS-303
尺寸: 2000 × 2000 × 980mm



型号: WS-306
尺寸: 2180 × 2180 × 1000mm



型号: WS-305
尺寸: 1920 × 2260 × 950mm



型号: WS-301
尺寸: 1800 × 1800 × 950mm





网球场设备

NOVA豪华型网球场地基

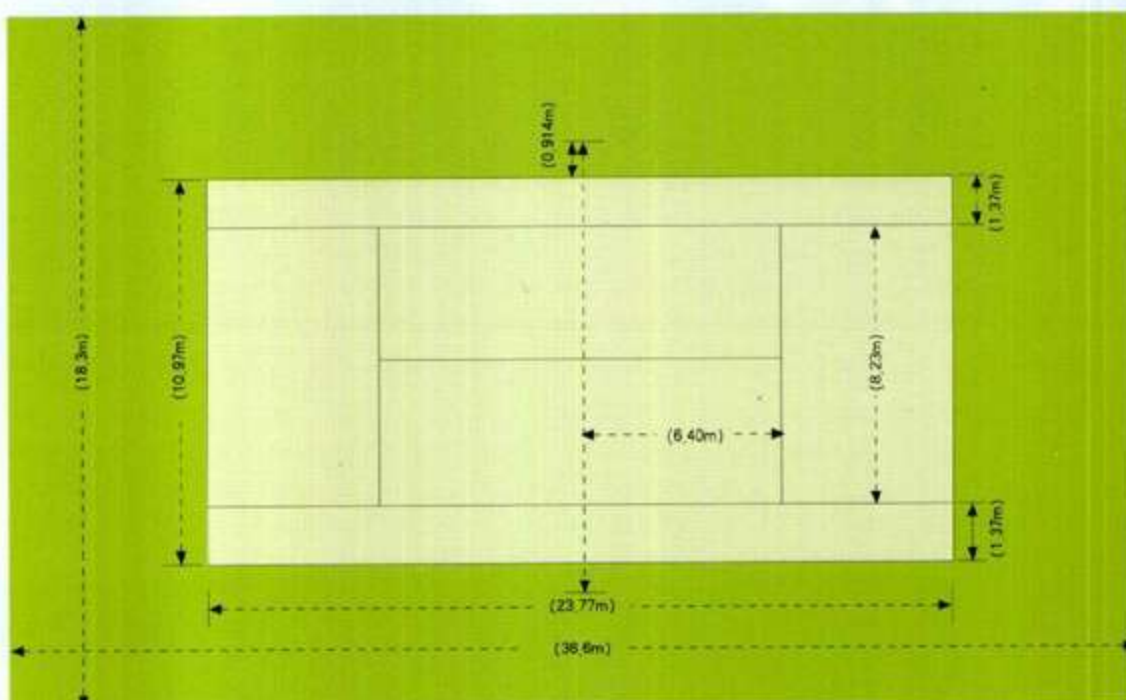
1. 填料层: 由细砂及丙烯类物质混合而成, 消除了砂砾棱角给人带来的粗糙感, 具有减震作用。
2. 橡胶层: 三层厚实的橡胶夹层, 具有极好的弹性。
3. 特殊橡胶层: 两层结构的橡胶, 含高品质的橡胶颗粒, 表面平滑, 也可直接用于球场最表层。
4. 结构、复合漆层: 该表面层含特殊的矿物元素及纤维混合砂, 有增加球速的作用。
5. 竣工层: 用一至两层彩漆漆过, 彻底处理了砂粒的磨擦。该层有森林绿、草绿、雪等多种颜色。
6. 界限漆: 以优质的白色颜料制成, 色饱和度高, 使用时间长, 用于球场的场地界限标线。



美国NOVA牌网球场专用涂料, 是一种全天候的多用途表面涂料, 高耐磨、颜色鲜艳, 附着力好、不褪色, 施工方便、快捷。



标准竞赛场地尺寸图



G&T 基亚特水上乐园系列

游乐园工程



G&T 基亚特水上乐园系列



开放式滑道



隧道滑道



管状滑道



管状滑道



并列式彩虹戏水滑道



双拼式螺旋戏水滑道



水上乐园设备



15米水滑梯

滑梯高度: 7.5m 10m 15m
坡度: 18 22
润滑水流量: 240m/h
功率: 50kw
滑道: 6条

10米水滑梯

滑梯高度: 5m 7.5m 10m
坡度: 18 22
润滑水流量: 240m/h
功率: 45kw
滑道: 6条



7.5米水滑梯

滑梯高度: 5m 7.5m
坡度: 6 18 22
润滑水流量: 240m/h
功率: 37kw
滑道: 4-5条

12米水滑梯

滑梯高度: 9m 12m
坡度: 6 18 22
润滑水流量: 240m/h
功率: 50kw
滑道: 6条



水上游乐设施



家庭滑道

它是一条有三米宽的滑道，而且比较平缓，特别适合一组人士或家庭成员一起参加。



儿童滑道

它的设计是特别适合儿童嬉水的，水浅，水缓。



迷你水滑梯



碰碰船

- | | |
|----------------|----------------|
| 1.船体直径: 1.92m | 4.空载吃水量: 100mm |
| 2.发动机: 2.5马力 | 5.总排水量: 600Kg |
| 3.满载吃水量: 200mm | 6.乘员: 2人 |



造波机

- | | |
|--|-----------------------|
| 1.占地面积: 适合1000 ~ 1500m ² 水面 | 4.运行时间: 连续运行
1小时/次 |
| 2.适合深度: 1.5-1.8m | |
| 3.波高: 0.5-0.9m | 5.单机功率: 20kw |



升降飞机

- | | |
|----------------|-----------------|
| 1.直径: 26m | 4.最大转速: 6.33转/分 |
| 2.乘员人数: 72人 | 5.驱动方式: 液压 |
| 3.最大升降高度: 1.5m | 6.电压: 380V |

游乐场设备



槽式滑道



儿童乐园



管轨滑道



充气玩具系列



充气玩具



充气玩具

部分泳池、桑拿浴客户名称

- 1.北京恒丰花园别墅室内泳池桑拿浴工程
- 2.北京新星花园别墅会所游泳馆工程
- 3.北京龙柏山庄室内泳池桑拿浴工程
- 4.北京置地房地产公司游泳馆工程
- 5.北京立水昊龙娱乐中心游泳馆桑拿浴工程
- 6.北京京西晨光饭店室内泳池工程
- 7.北京美惠大厦室内泳池工程
- 8.北京公安局大兴培训中心游泳馆桑拿浴工程
- 9.国务院杏林山庄游泳馆工程
- 10.北京泉发花园大型游泳馆工程
- 11.北京和乔大厦室内泳池工程
- 12.北京电视台黄金海岸记者培训中心泳池桑拿浴工程
- 13.北京航天测控研究院游泳馆桑拿浴工程
- 14.北京国兴家园会所室内泳池工程
- 15.北京颐源居小区会所室内泳池工程
- 16.北京嘉和丽园高级住宅会所室内泳池工程
- 17.北京语言文化大学逸夫体育馆游泳池工程
- 18.北京万柳房地产俱乐部游泳馆工程
- 19.北京通县梨园泳池桑拿浴工程
- 20.北京志港家俱公司室内游泳池工程
- 21.北京方安苑会所室内游泳池工程
- 22.北京埃特曼香山滑雪场桑拿浴工程
- 23.北京合木山庄会所游泳馆工程
- 24.北京锦绣大地水循环工程
- 25.北京朝阳富豪宾馆桑拿浴工程
- 26.河北廊坊工商银行泳池、桑拿工程
- 27.河北唐山发电厂游泳馆工程
- 28.河北唐山陡河电厂泳池工程
- 29.甘肃兰州天龙水宫泳池、戏水乐园工程
- 30.甘肃白银市一中室外泳池工程
- 31.兰州康太房地产游泳馆工程
- 32.甘肃兰州运通大厦室内游泳池工程
- 33.甘肃天水宾馆游泳馆工程
- 34.宁夏银北供电局游泳馆工程
- 35.宁夏石嘴山五环广场游泳馆工程
- 36.青海铝厂俱乐部游泳馆工程
- 37.海拉尔市贝尔大酒店室内泳池工程